

**PROFONDITÀ 29 cm**

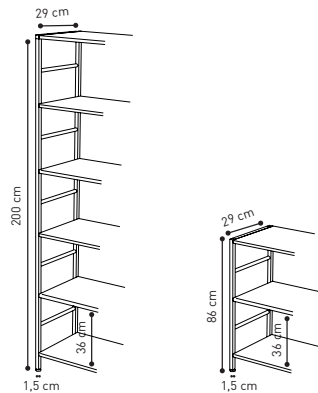
Sistema autoportante composto da spalle e ripiani.  
 Unica profondità 29 cm, disponibile in due altezze 86 e 200 cm e due larghezze 60 e 90 cm.  
 Spalle composte da profilo a sezione quadrata da 1,5 cm e traverse a sezione circolare.  
 I ripiani possono essere agganciati e sganciati una volta assemblata la struttura, semplificando così il montaggio.  
 La distanza tra i ripiani è fissa di 36 cm.  
 È consigliabile fissare il sistema a parete per una maggiore sicurezza. È possibile scegliere tra diverse finiture di colore e tra due essenze di legno. Su richiesta RAL speciali a scelta.

- |                           |                              |
|---------------------------|------------------------------|
| <b>FINITURE BASE</b>      | <b>FINITURE SPECIALI</b>     |
| O - Bianco Opaco RAL 9010 | A - Alluminio Anodizzato     |
| Z - Nero Opaco RAL 9005   | E - Sand dunes Sabbia        |
|                           | F - Antracite Opaco RAL 7022 |
|                           | G - Verde Opaco RAL 6003     |
| <b>ESSENZE E FINITURE</b> | H - Mattone RAL 8004         |
| Rovere                    | Y - Colore Extra             |
| Noce canaletto            |                              |



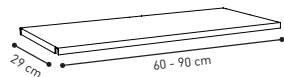
Composizione in foto €594

**SPALLE (profondità 29 cm)**



	86 cm	200 cm
	3 ripiani per campata	6 ripiani per campata
profondità 29 cm	A/O/Z 80 €	140 €
	A/Y 90 €	160 €

**RIPIANO SINGOLO**



	60 cm	75 cm	90 cm
profondità 29 cm	A/O/Z 54 €	60 €	64 €
	A/Y 60 €	66 €	72 €

**PROFONDITÀ 36 cm**

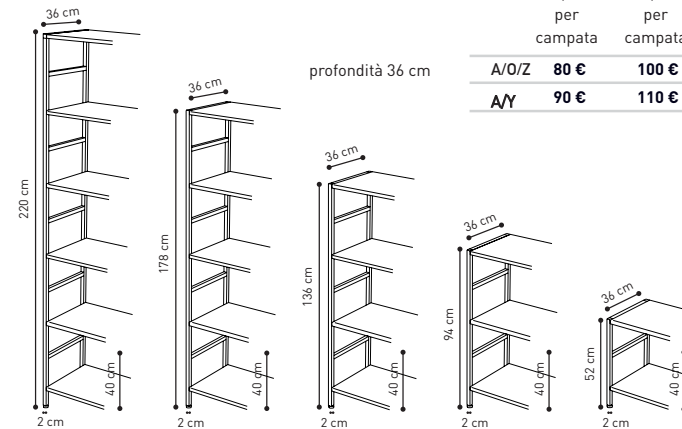
Sistema autoportante composto da spalle e ripiani.  
 Unica profondità 36 cm, disponibile in varie altezze e due larghezze 60 cm e 90 cm.  
 Questa versione prevede delle spalle a sezione quadrata da 2 cm. I ripiani possono essere agganciati e sganciati una volta assemblata la struttura, semplificando così il montaggio.  
 La distanza tra i ripiani è fissa di 40 cm.  
 La struttura è predisposta ad accogliere i contenitori.  
 È consigliabile fissare il sistema a parete per una maggiore sicurezza. È possibile scegliere tra diverse finiture di colore e tra due essenze di legno. Su richiesta RAL speciali a scelta.

- |                           |                              |
|---------------------------|------------------------------|
| <b>FINITURE BASE</b>      | <b>FINITURE SPECIALI</b>     |
| O - Bianco Opaco RAL 9010 | A - Alluminio Anodizzato     |
| Z - Nero Opaco RAL 9005   | E - Sand dunes Sabbia        |
|                           | F - Antracite Opaco RAL 7022 |
|                           | G - Verde Opaco RAL 6003     |
| <b>ESSENZE E FINITURE</b> | H - Mattone RAL 8004         |
| Rovere                    | Y - Colore Extra             |
| Noce canaletto            |                              |



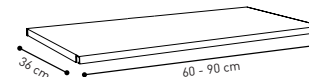
Composizione in foto €1920

**SPALLE (profondità 36 cm)**



	52 cm	94 cm	136 cm	178 cm	220 cm
	2 ripiani per campata	3 ripiani per campata	4 ripiani per campata	5 ripiani per campata	6 ripiani per campata
A/O/Z	80 €	100 €	120 €	140 €	160 €
A/Y	90 €	110 €	132 €	160 €	180 €

**RIPIANO SINGOLO**



	60 cm	75 cm	90 cm
profondità 36 cm	A/O/Z 70 €	75 €	80 €
	A/Y 78 €	82 €	88 €

**Foro passacavi**

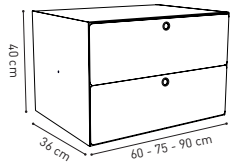
Foro Standard:  
circolare Ø 6 cm centrato sul retro

**30 €**

Rimozione  
retro contenitore

**0 €**

**CASSETTIERA DOPPIA**

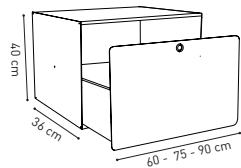


Cassettiera in alluminio,  
cassetti interni in  
multistrato di betulla.

profondità 36 cm

	60 cm	75 cm	90 cm
A/O/Z	<b>620 €</b>	<b>640 €</b>	<b>660 €</b>
A/Y	<b>660 €</b>	<b>680 €</b>	<b>700 €</b>

**CASSETTONE**

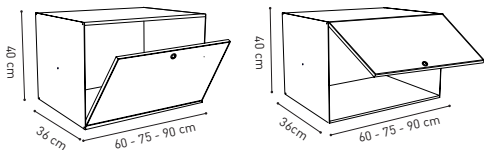


Cassettiera in alluminio,  
cassetto interno in  
multistrato di betulla.

profondità 36 cm

	60 cm	75 cm	90 cm
A/O/Z	<b>540 €</b>	<b>570 €</b>	<b>590 €</b>
A/Y	<b>580 €</b>	<b>610 €</b>	<b>630 €</b>

**RIBALTINA / PENSILE**



profondità 36 cm

	60 cm	75 cm	90 cm
A/O/Z	<b>680 €</b>	<b>700 €</b>	<b>720 €</b>
A/Y	<b>720 €</b>	<b>740 €</b>	<b>760 €</b>

**CONTENITORI IN LEGNO**

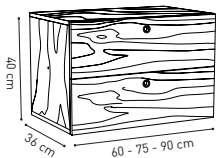
**Foro passacavi**

Foro Standard:  
circolare Ø 6 cm centrato sul retro

**30 €**

Foro Su misura **80 €**

**CONTENITORE CON CASSETTO**

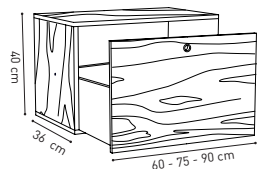


Cassetto interno in  
multistrato di betulla.

ROVERE / CANALETTO  
profondità 36 cm

	60 cm	75 cm	90 cm
	<b>620 €</b>	<b>660 €</b>	<b>700 €</b>

**CASSETTONE**

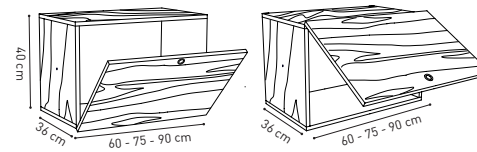


Cassetto interno in  
multistrato di betulla

ROVERE / CANALETTO  
profondità 36 cm

	60 cm	75 cm	90 cm
	<b>580 €</b>	<b>620 €</b>	<b>660 €</b>

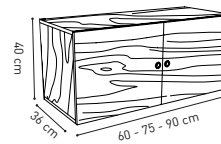
**RIBALTINA / PENSILE**



ROVERE / CANALETTO  
profondità 36 cm

	60 cm	75 cm	90 cm
	<b>540 €</b>	<b>580 €</b>	<b>620 €</b>

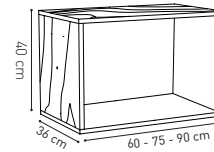
**CONTENITORE CON ANTINE**



ROVERE / CANALETTO  
profondità 36 cm

	60 cm	75 cm	90 cm
	<b>520 €</b>	<b>560 €</b>	<b>600 €</b>

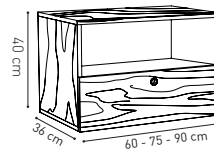
**CONTENITORE H40**



ROVERE / CANALETTO  
profondità 36 cm

	60 cm	75 cm	90 cm
	<b>430 €</b>	<b>460 €</b>	<b>490 €</b>

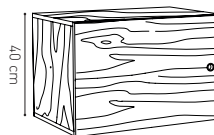
**CONTENITORE H40**



ROVERE / CANALETTO  
profondità 36 cm

	60 cm	75 cm	90 cm
	<b>580 €</b>	<b>620 €</b>	<b>660 €</b>

**CONTENITORE ANTA SINGOLA**



ROVERE / CANALETTO  
profondità 36 cm

	60 cm
	<b>520 €</b>

sponibili accessori (divisorio orizzontale e verticale)