

SISTEMA A PRESSIONE CIELO - TERRA



Sistema a pressione composto da montanti, ripiani, contenitori e accessori. Bifacciale e a parete, in grado di formulare molteplici soluzioni per la zona giorno e la zona notte. E' possibile scegliere tra diverse finiture di colore e tra due essenze di legno. Su richiesta RAL speciali a scelta ed elementi su misura.

FINITURE BASE

O - Bianco Opaco RAL 9010
Z - Nero Opaco RAL 9005

FINITURE SPECIALI

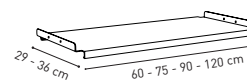
A - Alluminio Anodizzato
E - Sand dunes Sabbia
F - Antracite Opaco RAL 7022
G - Verde Opaco RAL 6003
H - Mattone RAL 8004
Y - Colore Extra

SISTEMA A PARETE



Versione a parete del sistema K2, composto da montanti, ripiani e contenitori. Si fissa a parete in alto, scarica il peso a terra. E' possibile scegliere tra diverse finiture di colore e tra due essenze di legno. Su richiesta RAL speciali a scelta ed elementi su misura.

RIPIANO SEMPLICE

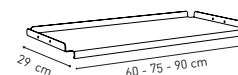


*Per il ripiano da 120 cm è previsto un rinforzo per ottimizzare la tenuta.



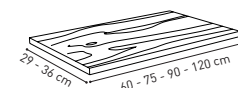
		60 cm	75 cm	90 cm	120 cm
profondità 29 cm	O/Z	72 €	80 €	88 €	154 €
	A/E/F/G/H/Y	80 €	88 €	96 €	168 €
profondità 36 cm	O/Z	88 €	92 €	98 €	164 €
	A/E/F/G/H/Y	96 €	102 €	108 €	180 €

RIPIANO CON BORDO RIALZATO



		60 cm	75 cm	90 cm
profondità 29 cm	O/Z	72 €	80 €	88 €
	A/E/F/G/H/Y	80 €	88 €	96 €

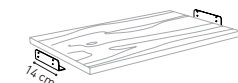
RIPIANO IN LEGNO



ROVERE / CANALETTO

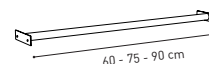
		60 cm	75 cm	90 cm	120 cm
profondità 29 cm		66 €	80 €	92 €	154 €
profondità 36 cm		78 €	90 €	102 €	164 €

COPIA DI SUPPORTI per ripiano in legno



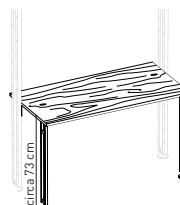
	O/Z	18 €
	A/Y	20 €

BARRA APPENDIABILI



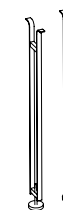
		60 cm	75 cm	90 cm
	O/Z	32 €	40 €	46 €
	A/E/F/G/H/Y	36 €	44 €	50 €

SCRIVANIA



ROVERE / CANALETTO

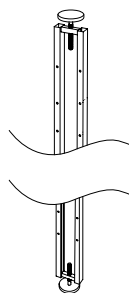
	90 cm	120 cm
profondità 60 cm	160 €	200 €



Set composto da una coppia di gambe e una coppia di supporti

	O/Z	160 €
	A/E/F/G/H/Y	170 €

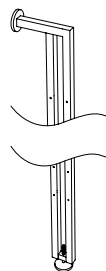
MONTANTE CIELO - TERRA SU MISURA



		Laterale	Centrale
Basso: < 250 cm	O/Z	220 €	242 €
	A/E/F/G/H/Y	242 €	264 €
Medio: da 250 cm a 289 cm	O/Z	242 €	264 €
	A/E/F/G/H/Y	264 €	286 €
Alto: da 290 cm a 330 cm	O/Z	286 €	308 €
	A/E/F/G/H/Y	308 €	330 €

XL: Da 331 a 400 cm con aggancio a parete.

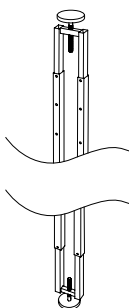
MONTANTE A PARETE TAGLI SPECIALI: È possibile tagliare il montante ad una misura inferiore a 279 cm a prezzo maggiorato.



		29 cm	24 cm	21 cm		prof. 29/36/44 cm
		Destro	Sinistro	Centrale		
Basso: 200 cm	O/Z	220 €	242 €	220 €		
	A/E/F/G/H/Y	242 €	264 €	242 €		
Medio: 240 cm	O/Z	264 €	286 €	264 €		
	A/E/F/G/H/Y	286 €	308 €	286 €		
Alto: 280 cm	O/Z	308 €	330 €	308 €		
	A/E/F/G/H/Y	330 €	352 €	330 €		

XS: 66 cm.

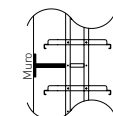
MONTANTE CIELO - TERRA ESTENSIBILE



		Laterale	Centrale
Basso: da 210 cm a 249 cm	O/Z	220 €	242 €
	A/E/F/G/H/Y	242 €	264 €
Medio: da 250 cm a 289 cm	O/Z	242 €	264 €
	A/E/F/G/H/Y	264 €	286 €
Alto: da 290 cm a 330 cm	O/Z	286 €	308 €
	A/E/F/G/H/Y	308 €	330 €

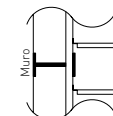
AGGANCIO A PARETE

prof. 29/36/44 cm



44 €

AGGANCIO A PARETE LATERALE



44 €

Se il soffitto è in cartongesso o se con montanti superiori a 310 cm aggiungere agganci a parete. Per dare maggiore stabilità ad una struttura divisoria utilizzare aggancio a parete laterale (distanza minima: 4 cm).

PIEDINO CON SNODO

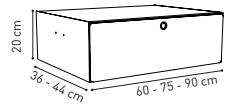


20 €

CONTENITORI IN ALLUMINIO

Foro passacavi	Foro Standard: circolare Ø 6 cm centrato sul retro	<u>30 €</u>	Rimozione retro contenitore	<u>0 €</u>	Allineamento posteriore ripiani	<u>50 €</u>
-----------------------	---	-------------	--------------------------------	------------	------------------------------------	-------------

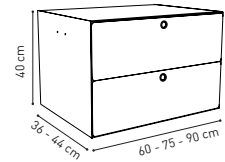
CASSETTIERA



Cassettiera in alluminio,
cassetti interni in
multistrato di betulla.

profondità 36 cm		60 cm	75 cm	90 cm
	0/Z	480 €	540 €	580 €
	A/E/F/G/H/Y	520 €	580 €	620 €
profondità 44 cm		60 cm	75 cm	90 cm
	0/Z	520 €	580 €	620 €
	A/E/F/G/H/Y	560 €	620 €	660 €

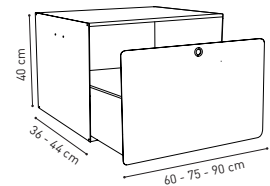
CASSETTIERA DOPPIA



Cassettiera in alluminio,
cassetti interni in
multistrato di betulla.

profondità 36 cm		60 cm	75 cm	90 cm
	0/Z	620 €	640 €	660 €
	A/E/F/G/H/Y	660 €	680 €	700 €
profondità 44 cm		60 cm	75 cm	90 cm
	0/Z	660 €	680 €	700 €
	A/E/F/G/H/Y	700 €	720 €	740 €

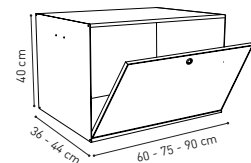
CASSETTONE



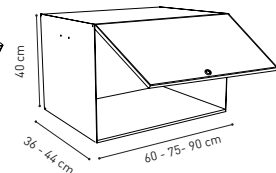
Cassettiera in alluminio,
cassetti interni in
multistrato di betulla.

profondità 36 cm		60 cm	75 cm	90 cm
	0/Z	540 €	570 €	590 €
	A/E/F/G/H/Y	580 €	610 €	630 €
profondità 44 cm		60 cm	75 cm	90 cm
	0/Z	580 €	610 €	630 €
	A/E/F/G/H/Y	620 €	650 €	670 €

RIBALTINA



PENSILE

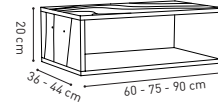


profondità 36 cm		60 cm	75 cm	90 cm
	0/Z	680 €	700 €	720 €
	A/E/F/G/H/Y	720 €	740 €	760 €
profondità 44 cm		60 cm	75 cm	90 cm
	0/Z	720 €	740 €	760 €
	A/E/F/G/H/Y	760 €	780 €	800 €

CONTENITORI IN LEGNO

Foro passacavi	Foro Standard: circolare Ø 6 cm centrato sul retro	<u>30 €</u>	Foro su misura	<u>80 €</u>	Allineamento posteriore ripiani	<u>50 €</u>
-----------------------	---	-------------	----------------	-------------	------------------------------------	-------------

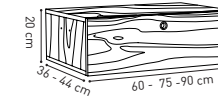
CONTENITORE h. 20 cm



ROVERE / CANALETTO

	60 cm	75 cm	90 cm
Profondità 36 cm	340 €	370 €	400 €
Profondità 44 cm	370 €	400 €	430 €

CASSETTIERA SINGOLA

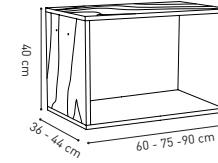


Cassetto interno in multistrato
di betulla.

ROVERE / CANALETTO

	60 cm	75 cm	90 cm
Profondità 36 cm	460 €	500 €	540 €
Profondità 44 cm	500 €	540 €	580 €

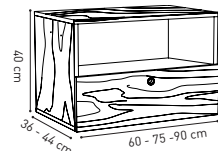
CONTENITORE h.40 cm



ROVERE / CANALETTO

	60 cm	75 cm	90 cm
Profondità 36 cm	430 €	460 €	490 €
Profondità 44 cm	460 €	490 €	520 €

CONTENITORE CON CASSETTO

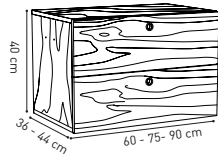


Cassetto interno in multistrato
di betulla.

ROVERE / CANALETTO

	60 cm	75 cm	90 cm
Profondità 36 cm	580 €	620 €	660 €
Profondità 44 cm	620 €	660 €	700 €

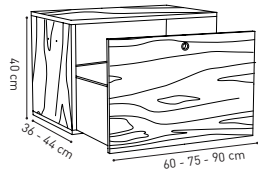
CASSETTIERA DOPPIA



Cassetti interni in multistrato di betulla.

ROVERE / CANALETTO	60 cm	75 cm	90 cm
Profondità 36 cm	620 €	660 €	700 €
Profondità 44 cm	660 €	700 €	740 €

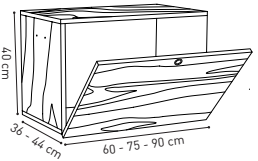
CASSETTONE



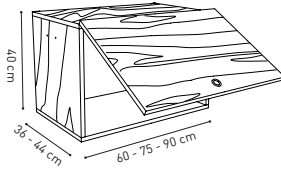
Cassetti interni in multistrato di betulla.

ROVERE / CANALETTO	60 cm	75 cm	90 cm
Profondità 36 cm	580 €	620 €	660 €
Profondità 44 cm	620 €	660 €	700 €

RIBALTINA

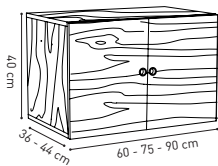


PENSILE



ROVERE / CANALETTO	60 cm	75 cm	90 cm
Profondità 36 cm	540 €	580 €	620 €
Profondità 44 cm	580 €	620 €	660 €

CONTENITORE CON ANTINE



* Nella larghezza di 60 cm è prevista un'anta unica. Al momento dell'ordine indicare il lato dell'apertura



ROVERE / CANALETTO	60 cm*	75 cm	90 cm
Profondità 36 cm	520 €	560 €	600 €
Profondità 44 cm	560 €	600 €	640 €

ACCESSORI PER I CONTENITORI

PIANO



Contenitori compatibili



ROVERE / CANALETTO	60 cm	75 cm	90 cm
Profondità 36 cm	66 €	88 €	110 €
Profondità 44 cm	76 €	98 €	120 €

DIVISORIO h 40 cm

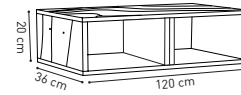


Contenitori compatibili



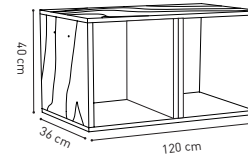
ROVERE / CANALETTO	90 cm
Profondità 36 cm	50 €
Profondità 44 cm	60 €

CONTENITORE h. 20 cm



ROVERE / CANALETTO	120 cm
Profondità 36 cm	580 €

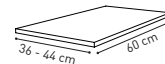
CONTENITORE DOPPIO h. 40 cm



ROVERE / CANALETTO	120 cm
Profondità 36 cm	700 €

ACCESSORI PER I CONTENITORI 120 cm

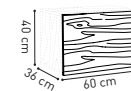
PIANETTO *



ROVERE / CANALETTO	60 cm
Profondità 36 cm	66 €

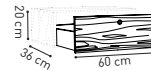
* Solo per il contenitore h. 40 cm

CONTENITORE CON ANTINA



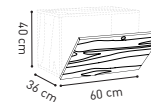
ROVERE / CANALETTO	60 cm
Profondità 36 cm	110 €

CASSETTO SINGOLO



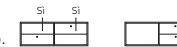
ROVERE / CANALETTO	60 cm
Profondità 36 cm	110 €

RIBALTINA

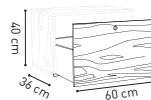


ROVERE / CANALETTO	60 cm
Profondità 36 cm	164 €

Per allestire il contenitore doppio da h 40 cm con 1 o 2 cassetti singoli, lasciando vani superiori o inferiori vuoti, si deve ordinare anche il ripiano.



CASSETTONE

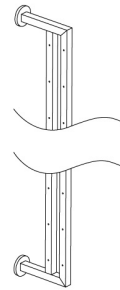


ROVERE / CANALETTO	60 cm
Profondità 36 cm	164 €

ESEMPI DI ALLESTIMENTO



MONTANTE SOSPESO



Altezza montante	Montante laterale	Montante centrale
76 cm	02D1L	02D1C
O-Z	160€	180€
A-E-F-G-H - Y	180€	200€
116 cm	02D2L	02D2C
O-Z	180€	200€
A-E-F-G-H - Y	200€	220€

Altezza adatta per accogliere 2 ripiani.

Altezza adatta per accogliere 3 ripiani.

⚠ IMPORTANTE

I montanti laterali sono reversibili: funzionano posizionati sia a destra che a sinistra.

ESEMPI UTILIZZO MONTANTE SOSPESO E MONTANTE A PARETE XS

